


**NOMBRE DE LA ENTIDAD: INSTITUTO EDUCACION TECNICA PROFESIONAL DE
BALANCE GENERAL CLASIFICADO
AL 31 DE MARZO DE 2015
(Cifras en miles de pesos)**

		31/03/2015			31/03/2015
Código	ACTIVO		Código	PASIVO	
	CORRIENTE (1)	7.017.419		CORRIENTE (4)	294.482
11	Efectivo	1.348.620	24	Cuentas por pagar	184.219
1105	Caja	3.156	2401	adquisicion de bienes y servicios nacionales	49.664
1110	Depósitos en Instituciones Financieras	1.345.464	2425	Acreedores	100447
12	Inversiones	5.339.699	2436	retencion en la fuente e impuesto de timbre	10972
1201	inversiones administracion de liquidez en titulos de Deuda	332.904	2450	Avances y anticipos recibidos	23.136
1202	Inversiones en administracion de liquidez en titulos participativos	5.006.195		Obligaciones laborales y de seguridad social integral	53.411
1207	Inversiones patrimoniales en entidades no controladas	600	25	Salarios y prestaciones sociales	53.411
14	Deudores	253.468	2505	Pasivos Estimados	35.303
1407	Prestacion de servicios Avances y anticipos	55.201	2715	Provision para prestaciones sociales	35.303
1420	entregados	124.476	29	Otros pasivos	21.549
1424	Recursos entregados en administracion	47.989	2905	Recaudos a favor de terceros	21.549
1470	Otros Deudores	25.802		TOTAL PASIVO	294.482
19	Otros activos	75.632		PATRIMONIO (7)	
1905	Bienes y servicios pagados por anticipado	11.640	32	Patrimonio institucional	12.961.600
1910	Cargos diferidos	63.992	3208	Capital fiscal	2.203.345
	NO CORRIENTE (2)	6.238.663	3225	Reesultados de ejercicios anteriores	5784657
12	Inversiones	16.769	3230	Resultados del ejercicio	526.125
1207	Inversiones patrimoniales en entidades no controladas	16.769	3235	Superávit por donación	582.428
14	Deudores	26.772	3240	Superavit por valorizacion	3.883.236
1475	Deudas de difícil cobro	100.118	3270	Provisiones, depreciaciones, amortizaciones	-18.191
1480	Provisión para deudores	73.346		TOTAL PATRIMONIO	12.961.600
16	Propiedades, planta y equipo	2.017.441		TOTAL PASIVO Y PATRIMONIO (8)	13.256.082
1605	Terrenos	286.913			
1610	Semovientes	7.270			
1640	Edificaciones	1.051.194			
1655	Maquinaria y equipo	1.082.914			
1665	Muebles, enseres y equipos de oficina	388.051			
1670	Equipos de comunicación y computación	998.103			
1675	Equipo de transporte, tracción y elevac.	80.700			
1685	Depreciación acumulada	-1.871.646			

1686	Amortización acumulada	-6.058			
1900	OTROS ACTIVOS	4.177.681			
1915	Obras y mejoras en propiedad ajena	34.294			
1920	Bienes Entregados a terceros	-			
	Amortización acumulada de bienes entregados a terceros	-			
1925		-			
1960	Bienes de arte y cultura	191.783			
1970	Intangibles	255.438			
1975	Amortización acum. Int	187.070			
1999	Valorizaciones	3.883.236			
	TOTAL ACTIVO (3)	13.256.082			-
	CUENTAS DE ORDEN DEUDORAS (9)	-		CUENTAS DE ORDEN ACREEDORAS (10)	-
81	Derechos contingentes	72.605	91	Responsabilidades contingentes	-
82	Deudoras fiscales	-	92	Acreedoras fiscales	-
83	Deudoras de control	31.953	93	Acreedoras de control	794.835
89	Deudoras por contra (cr)	-104.558	99	Acreedoras por contra (db)	-794.835





 FIRMA DEL REPRESENTANTE LEGAL
 NOMBRE: GERMAN COLONIA ALCALDE





 FIRMA DEL JEFE DEL AREA FINANCIERA
 NOMBRE: JOSE ARCANGEL GIL GIRALDO


 FIRMA DEL CONTADOR
 NOMBRE: MARTHA ADIELA JARAMILLO PEÑA
 T.P. 31462-T

N/A
 FIRMA DEL REVISOR FISCAL
 NOMBRE:
 T.P.

* Grupos que deberán utilizarse únicamente para efectos de consolidación.

NOMBRE DE ENTIDAD: INSTITUTO DE EDUCACION TECNICA PROFESIONAL DE ROLDANILLO		
ESTADO DE ACTIVIDAD FINANCIERA, ECONOMICA, SOCIAL Y AMBIENTAL		
AL 31 DE MARZO DE 2015		
(Cifras en miles de pesos)		
Código	Concepto	31/03/2015
	INGRESOS OPERACIONALES (1)	1.224.548
43	Venta de Servicios	453.731
4305	Servicios educativos	628.863
4395	Devoluciones, rebajas y descuentos en venta de servicios (db)	175.132
44	Transferencias	770.817
4428	Para Programas de Educacion	770.817
47	Operaciones Interinstitucionales	-
4705	Fondos recibidos	-
4722	Operaciones sin flujo de efectivo	-
57	Operaciones Interinstitucionales	-
5705	Fondos Entregados	-
6	COSTO DE VENTAS (2)	474.247
6305	Costo de ventas de servicios educativos	474.247
	GASTOS OPERACIONALES (3)	330.299
51	Administración	327.335
5101	Sueldos y salarios	196.347
5102	Contribuciones imputadas	-
5103	contribuciones efectivas	36.712
5104	aportes sobre la nomina	7.488
5111	Generales	74.962
5120	Impuestos contribuciones y tasas	11.826
53	provisiones, depreciaciones y amortizaciones	2.964
5304	Provision para deudores	2.964
5314	Provision para contingencias	-
	EXCEDENTE (DÉFICIT) OPERACIONAL (4)	420.002
48	OTROS INGRESOS (5)	122.567
4805	Financieros	67.776
4808	Otros ingresos extraordinarios	400
4810	Extraordinarios	45.405
4815	Ajuste de ejercicios anteriores	8.986
	Saldo Neto de Consolidación en cuentas de resultado (db) (6)*	-
58	OTROS GASTOS (7)	16.444
5802	Comisiones	-
5805	Financieros	3.349
5808	Otros gastos ordinarios	13.964
5810	Extraordinarios	104
5815	Ajuste de ejercicios anteriores	-973
	EXCEDENTE (DÉFICIT) ANTES DE AJUSTES POR INFLACIÓN (8)	526.125
	EFEECTO NETO POR EXPOSICIÓN A LA INFLACIÓN (9)	-
4905	Corrección monetaria	0
	PARTICIPACIÓN DEL INTERÉS MINORITARIO EN LOS RESULTADOS (10)*	0
	EXCEDENTE (DÉFICIT) DEL EJERCICIO (11)	526.125
 FIRMA DEL REPRESENTANTE LEGAL NOMBRE: GERMAN COLONIA ALCALDE		
 FIRMA DEL JEFE DEL AREA FINANCIERA NOMBRE: JOSE ARCANGEL GIL GIRALDO		
N/A FIRMA DEL REVISOR FISCAL NOMBRE:		
 FIRMA DEL CONTADOR NOMBRE: MARTHA ADIELA JARAMILLO PEÑA T.P. TP: 31462-T		
* Grupos que deberán utilizarse únicamente para efectos de consolidación.		

NOMBRE DE LA ENTIDAD: INSTITUTO DE EDUCACIÓN TECNICA PROFESIONAL DE ROLDANILLO		
ESTADO DE CAMBIOS EN EL PATRIMONIO		
AL 31 DE MARZO DE 2015		
(Cifras en miles de pesos)		
SALDO DEL PATRIMONIO A DICIEMBRE 31 DE 2.014	-1	12.453.667
VARIACIONES AÑO 2015	-2	4.301.511
SALDO DEL PATRIMONIO A MARZO 31 DE 2.015	-3	12.961.600
DETALLE DE LAS VARIACIONES PATRIMONIALES (2)		
INCREMENTOS:	-4	3.299.922
3225 Resultados de ejercicios anteriores		3.265.750
3235 Superavit por donacion		-
327070, Provisiones, deprec, amortizacion		34.172
3240 Superavit por valorización		-
3230 Resultados del ejercicio		-
DISMINUCIONES:	-5	2.791.989
3208 Capital Fiscal		52.363
3240 Superavit por valorizacion		1
3230 Resultados del ejercicio		2.739.625
PARTIDAS SIN MOVIMIENTO	-6	-
324000 Superavit por valorizacion		-
 FIRMA DEL REPRESENTANTE LEGAL NOMBRE: GERMAN COLONIA ALCALDE		
 FIRMA DEL JEFE DEL AREA FINANCIERA NOMBRE: JOSE ARCANGEL GIL GIRALDO		
 FIRMA DEL CONTADOR NOMBRE: MARTHA ADIELA JARAMILLO PEÑA T.P. 31462-T		
FIRMA DEL REVISOR FISCAL NOMBRE: T.P.		